



Sous le haut patronage de Son Excellence
M. Bassirou Diomaye Diakhar FAYE Président de la République du Sénégal

AGATHE SECURE GA PLATFORM

USER GUIDE

Login & Registration Steps 2025

SUMMARY

1. LOGGING IN TO THE PLATFORM	3
Logging in to the platform with a secure password	3
Personal data	6
Forgot your password?	6
2. REGISTRATION FOR THE GENERAL ASSEMBLY.....	7
Registration email	7
Registration or delegation?	8
Registration options	9
Choice for delegation	10
3. NEED HELP?	12

1. LOG IN TO THE PLATFORM


Logging in to the platform with a secure password

When accessing the platform, please click on the button: **SE CONNECTER**.



The screenshot shows the login interface for the AUF platform. At the top, it says "BIENVENUE SUR VOTRE ESPACE PERSONNEL". Below this, there are two main sections: "ASSEMBLÉE GÉNÉRALE TEST" and "CONNEXION". The "ASSEMBLÉE GÉNÉRALE TEST" section features the AUF logo, the text "19^{ème} ASSEMBLÉE GÉNÉRALE", and a note about the patronage of His Excellency M. Bassirou Diomaye Diakhane, President of the Republic of Senegal. The "CONNEXION" section has a label "NUMERO ADHERENT AUF" with the value "AUF3" entered. A red button labeled "SE CONNECTER" is positioned below the input field. At the bottom of the page, there are links for "Mentions légales", "Politique de confidentialité", and "Besoin d'aide ?".

A temporary password will then be sent to you by email.



This screenshot shows the same login interface as the previous one, but with an additional message in a green box. The message states: "Un courriel contenant votre mot de passe provisoire vient d'être envoyé à votre adresse électronique de réception de votre convocation. En cas de non-réception de ce courriel dans un délai minimum de 10 minutes, veuillez contacter le support AGATHE eklesio à : support.agathe@silb.com". The "NUMERO ADHERENT AUF" field still contains "AUF3", and the "MOT DE PASSE PROVISoire" field is now visible below it. The "SE CONNECTER" button remains at the bottom. The "Besoin d'aide ?" link is also present at the bottom right.

Below is an example of an email sent to receive a temporary password.





First, enter the temporary password you received by email and click on the button:

ASSEMBLÉE GÉNÉRALE TEST

SE CONNECTER

CONNEXION



19^{ème} ASSEMBLÉE GÉNÉRALE

Sous le haut patronage de Son Excellence
M. Bassirou Diomaye Diakharr FAYE Président de la République du Sénégal

Un courriel contenant votre mot de passe provisoire vient d'être envoyé à votre adresse électronique de réception de votre convocation.
En cas de non-réception de ce courriel dans un délai minimum de 10 minutes, veuillez contacter le support AGATHE eklesio à : support.agathe@slib.com

NUMERO ADHERENT AUF

AUF3

MOT DE PASSE PROVISoire

137523

SE CONNECTER

Then set a new secure password and click the button:

SE CONNECTER

NB: The password must contain at least eight (8) characters, one (1) uppercase letter, one (1) number, and one (1) special character.

The screenshot shows a login and password creation interface. At the top, a red banner reads "BIENVENUE SUR VOTRE ESPACE PERSONNEL". Below this, the page is divided into two main sections: "ASSEMBLÉE GÉNÉRALE TEST" on the left and "CONNEXION" on the right. The left section features the AUF logo, the text "19^{ème} ASSEMBLÉE GÉNÉRALE", and a note about the patronage of His Excellency M. Bassirou Diomaye Diakhate, President of the Republic of Senegal. The right section, titled "CONNEXION", has a sub-header "ENREGISTREZ VOTRE MOT DE PASSE DÉFINITIF". It contains two green boxes with instructions: "Veuillez maintenant définir votre mot de passe définitif. Il doit contenir au moins 8 caractères, une majuscule, un chiffre et un caractère spécial." and "Pensez à conserver ce mot de passe définitif. Il vous servira lors de toutes vos prochaines connexions." Below these are two password input fields labeled "NOUVEAU MOT DE PASSE" and "CONFIRMEZ VOTRE MOT DE PASSE", each with a visibility toggle icon. At the bottom right of the form is a red "SE CONNECTER" button and a blue link "Besoin d'aide ?".

Once you have completed the steps above, you will be able to access your personal, secure account as shown in the screen below.

The screenshot shows the user's personal space dashboard. At the top, a red banner contains the AUF logo, the text "19^{ème} ASSEMBLÉE GÉNÉRALE", and a note about the patronage of His Excellency M. Bassirou Diomaye Diakhate, President of the Republic of Senegal. To the right of the banner is a navigation menu with links: "Accueil", "Données personnelles", "Evénement", and a power icon. The main content area is titled "ASSEMBLÉE GÉNÉRALE TEST" and contains a message: "Depuis cet espace sécurisé vous avez accès à l'ensemble des documents et formulaires relatifs à votre prochain évènement : nous comptons sur votre participation." Below this message are two large buttons: "VOS DONNÉES PERSONNELLES" (with a person icon) and "VOTRE POUVOIR VOTRE PARTICIPATION" (with a group of people icon). At the bottom right is a blue link "Besoin d'aide ?".

Personal data

By clicking on the VOS DONNÉES PERSONNELLES button on the screen above, you will have access to your data stored in the AUF's information systems.

You can change your email address and the first and last names you provided to the AUF. You can then click on the **VALIDER MES DONNÉES PERSONNELLES** button.

The screenshot shows a web interface with a red header. In the top right corner, there are links: 'Accueil', 'Données personnelles', and 'Déconnexion'. The main content area is titled 'VOS INFORMATIONS' and contains a form with the following fields: EMAIL (filled with 'abine.yacoubou@auf.org'), NOM (filled with 'Yacoubou'), CIVILITE (filled with 'Mme'), PRENOM (filled with 'Abine'), NOM ORGANISME (filled with 'AUF'), REGION ADMINISTRATIVE (filled with 'AFRIQUE'), REGION POLITIQUE (filled with 'AFRIQUE'), and PAYS (filled with 'France'). Below the form, there is a small text: 'En validant vos informations, vous acceptez et validez la [politique de confidentialité](#) dans le cadre de l'utilisation de la plateforme.' and a red button labeled 'VALIDER MES DONNÉES PERSONNELLES'. In the bottom right corner, there is a link 'Besoin d'aide ?'.

Forgot your password?

The screen below is the first screen that appears when you log in to the platform.

If you have forgotten your password, to reset it, please click on [mot de passe oublié](#) at the top left of the **SE CONNECTER** button


The screenshot shows a login page with a red header. The header contains the text 'BIENVENUE SUR VOTRE ESPACE PERSONNEL'. Below the header, there are two columns. The left column is titled 'ASSEMBLÉE GÉNÉRALE TEST' and contains the AUF logo and the text '19^{ème} ASSEMBLÉE GÉNÉRALE' and 'Sous le haut patronage de Son Excellence M. Bassirou Diomaye Diallo FAYE Président de la République du Sénégal'. The right column is titled 'CONNEXION' and contains a form with two fields: 'NUMERO ADHERENT AUF' (filled with 'AUF3') and 'VOTRE MOT DE PASSE' (filled with '*****'). Below the password field, there is a link 'Mot de passe oublié'. At the bottom of the form, there is a red button labeled 'SE CONNECTER'.

2. REGISTRATION FOR THE GENERAL ASSEMBLY

Registration email

The email below was sent, in French, to the Highest Authority of the full member at the email address listed in the AUF's information systems.

Si votre message ne s'affiche pas correctement, [visualisez la version en ligne](#)



Assemblée Générale
Dakar, 3 - 5 novembre 2025
19^{ème} édition

\$(cher) membre de l'AUF,

Suite à l'invitation que vous avez reçue par le Président de l'Agence Universitaire de la Francophonie pour participer à l'**Assemblée générale du 3 au 5 novembre 2025 (AG)** qui se déroulera durant la Semaine Mondiale de la Francophonie Scientifique à Dakar, au Sénégal, l'équipe de l'AUF a le plaisir de vous demander de bien vouloir vous inscrire, **au plus tard le 31 octobre 2025**, afin de contribuer activement à cet événement important en suivant les consignes ci-dessous.

Vous trouverez ci-dessous un lien d'inscription pour confirmer votre participation à cet important événement. En cas d'empêchement, nous vous prions de bien vouloir mandater un.e représentant.e de votre établissement pour vous représenter en déléguant votre participation.

Une fois l'inscription confirmée, le/la représentant.e mandaté.e inscrit.e recevra par courriel les informations pour la suite des événements et les procédures à suivre.

Voici les consignes techniques pour se connecter à l'AG :

Votre identifiant confidentiel : \${identifiant}

Comment s'inscrire ?

Étape 1 : Accès à la plateforme d'inscription

Vous pouvez vous connecter à la plateforme à partir de n'importe quel appareil connecté à internet :

[\\$\(lien\)](#)

Étape 2 : Récupération du mot de passe

Vous êtes sur la plateforme d'inscription :

- Lors de votre première connexion, veuillez cliquer sur le bouton SE CONNECTER pour recevoir votre mot de passe provisoire par courriel.
- Saisissez votre mot de passe provisoire.

Puis cliquez sur le bouton VALIDER.

Étape 3 : Choisir vos identifiants de connexion

- Choisissez maintenant votre mot de passe définitif.
- Puis cliquez sur le bouton SE CONNECTER.

CONSULTER LE GUIDE UTILISATEUR

Pour toute question relative à l'utilisation de la plateforme, vous pouvez consulter le Guide utilisateur accessible ci-dessus.

Pour toute autre question, veuillez contacter la Direction Régionale de l'AUF à laquelle votre établissement est rattaché.

Au plaisir de vous retrouver lors de cet événement.

**L'équipe d'organisation de l'Assemblée générale.
Agence Universitaire de la Francophonie**

Ce courriel est confidentiel et ne s'adresse qu'à \${prenom} \${nom}.
Toute usurpation d'identité dans le cadre d'un vote en ligne est passible de poursuites pénales.
Il est également interdit de transférer vos codes d'accès à une tierce personne pour qu'elle vote à votre place.

Registration or delegation?

The screen below appears as soon as the invited member (not delegated) has completed the authentication process on the platform.

The authentication process is detailed in point 1 of this Guide.



To complete your registration or appoint a delegate or authorized representative, please click on the button:

**VOTRE POUVOIR
VOTRE PARTICIPATION**

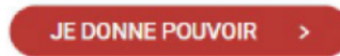
The following screen defines two (2) ways to participate in the General Assembly.



1st option: If you wish to participate in the General Assembly, please click on the button:



2nd option: If you wish to delegate your participation in the General Assembly, please click on the button:



Registration options

The screen below describes the steps to complete when participating in the General Assembly.



Choices for delegation

The screen below describes the steps to complete when delegating your participation in the General Assembly.

NB: The person receiving the delegation must belong to the same AUF member institution as the person giving it.

The screenshot shows the 'TRANSMISSION DE POUVOIR' (Delegation of Authority) screen. At the top, the AUF logo is on the left, and navigation links 'Accueil', 'Données personnelles', and 'Evènement' are on the right. The main heading is 'ASSEMBLÉE GÉNÉRALE TEST' with a clock icon and the dates 'Du 03-11-2025 08:00 au 04-11-2025 21:00'. Below this, the title 'TRANSMISSION DE POUVOIR' is centered. The text reads: 'Je ne pourrai pas assister à l'Assemblée Générale du 03-11-2025 et je donne pouvoir.' followed by a radio button and the text 'représentant.e mandaté.e'. There are three input fields: 'Nom', 'Prénom', and 'Adresse mail'. Below these fields, it says 'Un pouvoir est irrévocable.' and a red button labeled 'Bon pour pouvoir' is at the bottom. At the very bottom of the screen, there are links for 'Mentions légales', 'Politique de confidentialité', and 'Besoin d'aide ?'.

The following screen describes the confirmation of the delegation of authority.

The screenshot shows the confirmation screen for the delegation of authority. It has the same header as the previous screen. The main heading is 'ASSEMBLÉE GÉNÉRALE TEST' with the same dates. Below this, the title 'TRANSMISSION DE POUVOIR' is centered. The text reads: 'Mme Melanie BARTHE, nous avons bien enregistré votre pouvoir pour PRENOM NOM.' followed by 'Merci pour votre contribution à la vie de votre association.' At the bottom, there is a red button labeled 'Retour'. At the very bottom of the screen, there are links for 'Mentions légales', 'Politique de confidentialité', and 'Besoin d'aide ?'.

The email below will be sent to the delegate so that they can register on the platform:

Si votre message ne s'affiche pas correctement, [visualisez la version en ligne](#)



Assemblée Générale
Dakar, 3 - 5 novembre 2025
19^{ème} édition

Assemblée Générale TEST
03-11-2025 à 08:00

Madame, Monsieur,

Dans le cadre de Assemblée Générale TEST, Prénom NOM vous a désigné comme représentant.e mandaté.e pour participer en son nom aux débats et aux votes le 03-11-2025 à 08:00.

Pour valider votre participation, nous vous remercions de vous rendre sur votre espace personnel sur la plateforme AGATHE dédiée à cet événement.

Pour cela, veuillez cliquer sur le lien suivant :

CONNEXION

ou copier-coller votre url de connexion :

https://vote21bis.eklesio.com/formulaire/login?e_id=1763&n_a=A176368b05504e345c

Lors de votre première connexion, vous recevrez un mot de passe provisoire par courriel. Une fois votre mot de passe définitif créé, il vous permettra d'accéder à la plateforme de vote pour Assemblée Générale TEST.

Pour toute question concernant l'utilisation de la plateforme AGATHE, veuillez contacter notre support à l'adresse : support.agathe@slib.com.

Nous vous remercions pour votre participation

Au plaisir de vous retrouver lors de cet événement.

L'équipe d'organisation de l'Assemblée générale.
Agence Universitaire de la Francophonie

Ce courriel est confidentiel et ne s'adresse qu'à \$(prenom) \$(nom).
Toute usurpation d'identité dans le cadre d'un vote en ligne est passible de poursuites pénales.
Il est également interdit de transférer vos codes d'accès à une tierce personne pour qu'elle vote à votre place.

3. NEED HELP?

If you encounter technical problems on the AGATHE platform, please contact: support.agathe@slib.com.

For any other questions, please contact the **AUF*** Regional Office to which your institution is affiliated.

** Email addresses of the AUF Regional Directorates (DR)*

AG2025-DRAAOI@auf.org	Southern Africa and Indian Ocean (DRAAOI)
AG2025-DRACGL@auf.org	Central Africa and Great Lakes (DRACGL)
AG2025-DRAN@auf.org	North Africa (DRAN)
AG2025-DRAO@auf.org	West Africa (DRAO)
AG2025-DRA@auf.org	Americas (DRA)
AG2025-DRAP@auf.org	Asia-Pacific (APRO)
AG2025-DRC@auf.org	Caribbean (DRC)
AG2025-DRECO@auf.org	Central and Eastern Europe (DRECO)
AG2025-DREO@auf.org	Western Europe (WREO)
AG2025-DRMO@auf.org	Middle East (DRMO)